








# Plan Air Energie Climat ECHIROLLES

Adhère, agit et se fixe des objectifs chiffrés

## ACTIONS PHARES 2016

-  Intégration de la ville au projet Solaire : investissement, comité de gestion, mise à disposition de toitures
-  Dispositif MUR/MUR2 : soutien de la ville à la réhabilitation énergétique d'une capacité de traitement de 550 logements privés
-  Prolongement de la ligne de bus C3
-  Le comité consultatif sur les déplacements poursuit ses travaux
-  Un village du développement durable dans le cadre de l'événement Tempolibre

## ORGANISATION ET MOYENS



**ENGAGEMENT DANS LE  
PLAN CLIMAT LOCAL :**  
2005 / PARCOURS 3

**AGENTS/SALARIÉS :**  
1100  
**HABITANTS :**  
36177

**ELU RÉFÉRENT :**  
Daniel Besson

**CONTACT :**  
Agnès Quesne  
(A.QUESNE@VILLE-ECHIROLLES.FR)

**SITE WEB :**  
[/www.echirolles.fr/la-ville/echirolles-territoire](http://www.echirolles.fr/la-ville/echirolles-territoire)

## OBJECTIFS 2014 - 2020

Consommations d'énergie : **-6%**

POLLUANTS  
ATMOSPHERIQUES  
Emissions de CO<sub>2</sub> : **-630t**

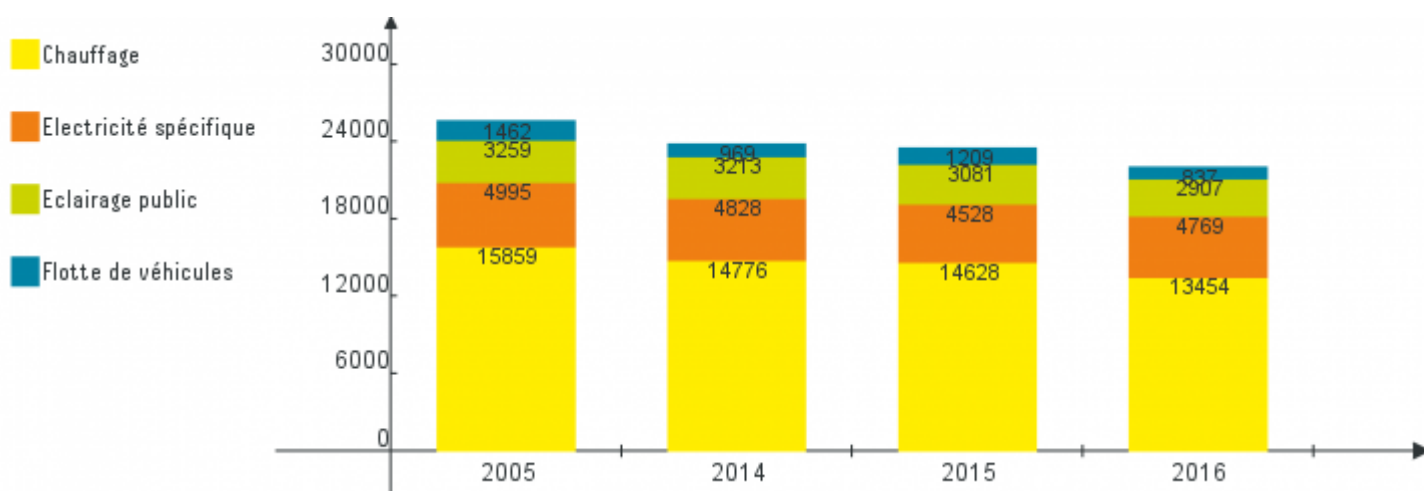
NOx (Oxydes d'Azote) : **-8 %**

PM10 (Particules fines) : **-8 %**

Part des énergies renouvelables : **0%** dans la consommation totale

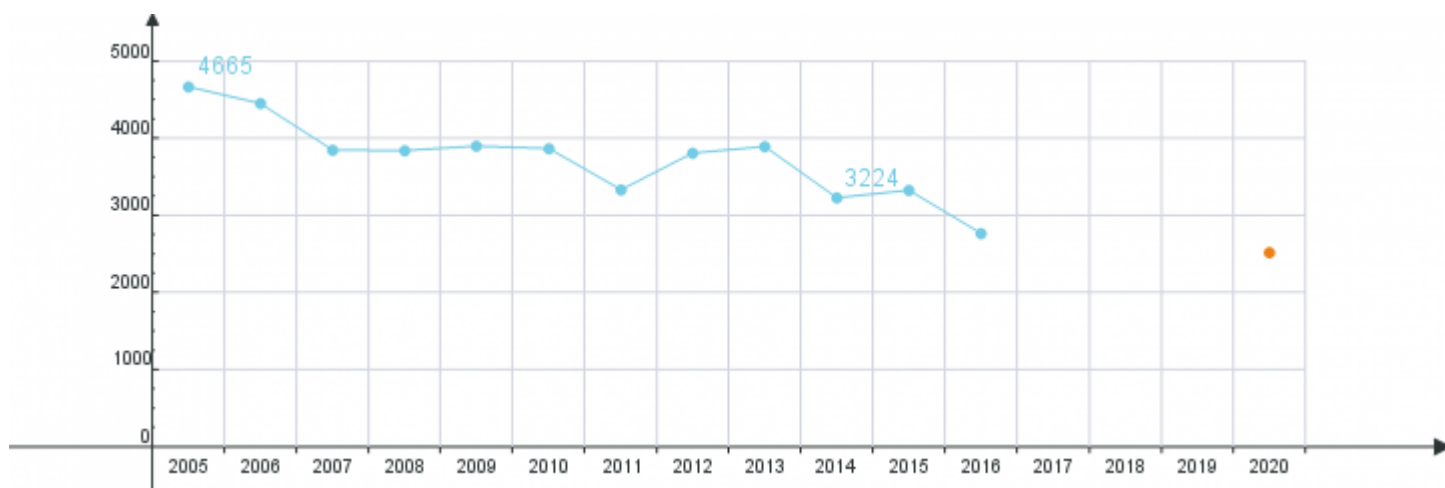
## PATRIMOINE COMMUNAL

### EVOLUTION DES CONSOMMATIONS D'ÉNERGIE (MWH)



EVOLUTION DES CONSOMMATIONS PAR RAPPORT À L'ANNÉE DE RÉFÉRENCE 2014 : -7,6 %

### EVOLUTION DES ÉMISSIONS DE CO<sub>2</sub> (TONNES)



EVOLUTION DES ÉMISSIONS PAR RAPPORT À L'ANNÉE DE RÉFÉRENCE 2014 : -14,2 %

PART D'ÉNERGIE RENOUVELABLE PRODUITE / CONSOMMATIONS TOTALES : 0,0 %

