







Plan Air Energie Climat EYBENS

Adhère, agit et se fixe des objectifs chiffrés

ACTIONS PHARES 2016

-  Réduction de la flotte automobile (- 5 véhicules) et poursuite du renouvellement du parc par des véhicules électriques
-  Installation de panneaux solaires photovoltaïques sur le toit de l'hôtel de ville (8% de la consommation du bâtiment)
-  Arrêt du chauffage (passage en hors gel) des écoles pendant les vacances scolaires
-  Passage en LED du gymnase R.Journet, suppression du bouclage ECS et remplacement par un chauffe eau électrique (-30% sur consommations électriques)
-  Éclairage LED et détection de présence sur le tracé de la piste cyclable des Ruires (-50% sur l'électricité à fonctionnement et photométrie constante)
-  Abaissement des puissances lumineuses sur la ZAC des Ruires (- 50% sur les consommations d'électricité à fonctionnement et photométrie constant)

ORGANISATION ET MOYENS



ENGAGEMENT DANS LE
PLAN CLIMAT LOCAL :
2005 / PARCOURS 3

HABITANTS :
0

ELU RÉFÉRENT :
Nicolas Richard, Adjoint
Transition Écologique Et
Patrimoine

CONTACT :
Mustapha Belkaraouia
(M.BELKARAOUIA@VILLE-EYBENS.FR)

OBJECTIFS 2014 - 2020

Consommations d'énergie : **-10%**

POLLUANTS
ATMOSPHERIQUES
Emissions de CO₂ : **-17t**

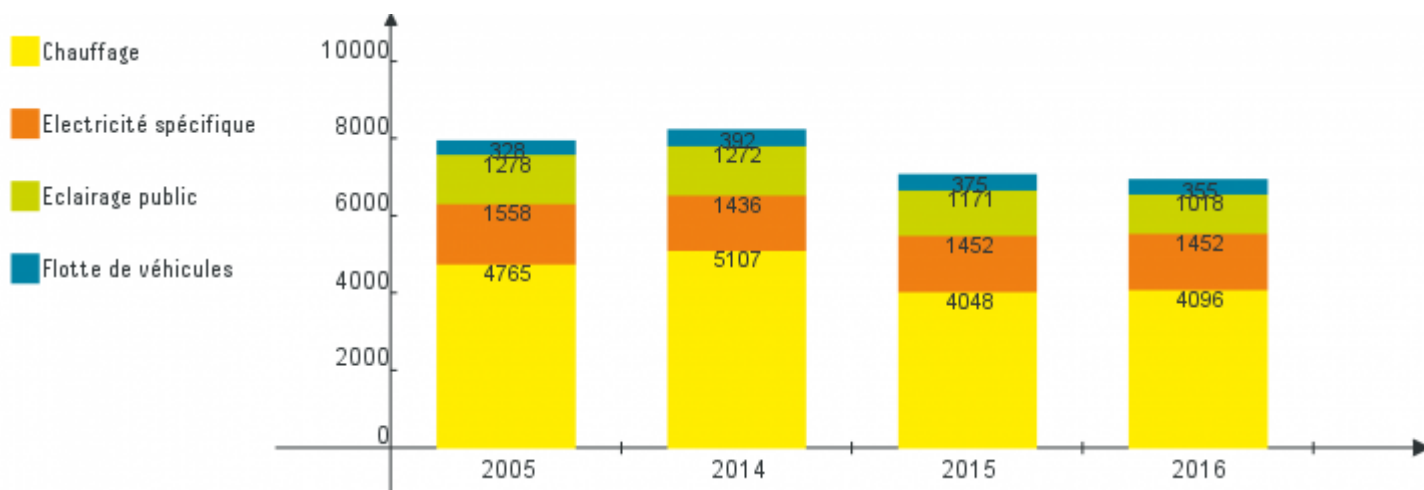
NOx (Oxydes d'Azote) : **2 %**

PM10 (Particules fines) : **1 %**

Part des énergies renouvelables : **4,5%** dans la consommation totale

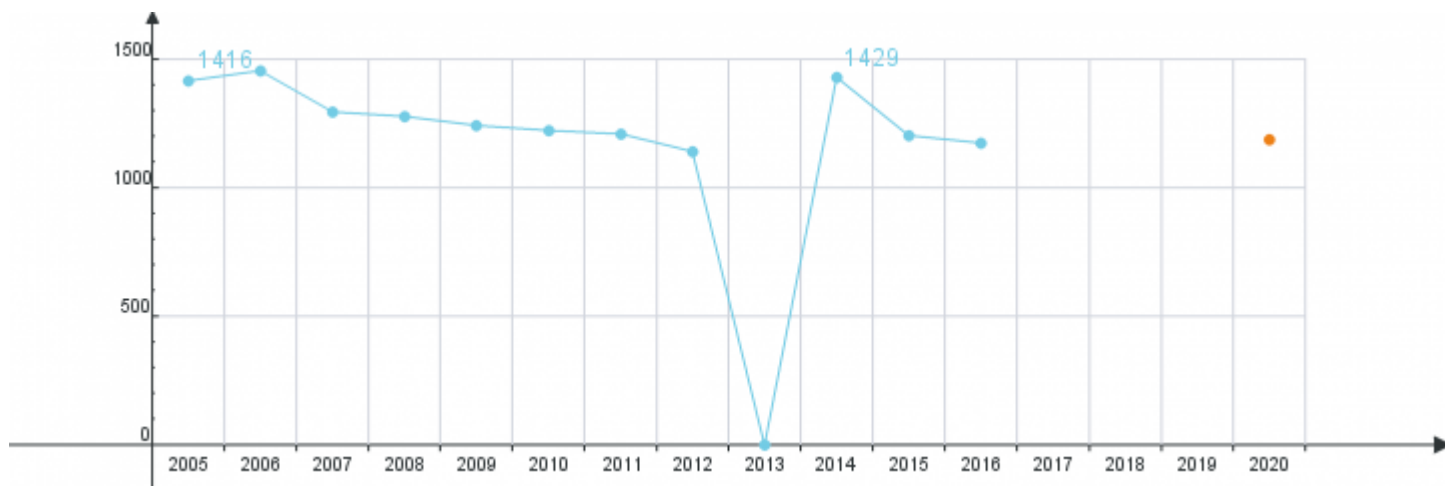
PATRIMOINE COMMUNAL

EVOLUTION DES CONSOMMATIONS D'ÉNERGIE (MWH)



EVOLUTION DES CONSOMMATIONS PAR RAPPORT À L'ANNÉE DE RÉFÉRENCE 2014 : -15,6 %

EVOLUTION DES ÉMISSIONS DE CO₂ (TONNES)



EVOLUTION DES ÉMISSIONS PAR RAPPORT À L'ANNÉE DE RÉFÉRENCE 2014 : -17,8 %

PART D'ÉNERGIE RENOUVELABLE PRODUITE / CONSOMMATIONS TOTALES : 0,0 %

