


FORUM

DU



PLAN AIR ÉNERGIE CLIMAT GRENOBLE-ALPES MÉTROPOLE



Poisat

PARCOURS 3

ACTIONS PHARES

2017



Lancement des travaux pour la réhabilitation et l'extension de l'école maternelle de Poisat
Gain énergétique entre -15 et -20%



Redynamisation du pédibus pour les trajets domicile/école



Acquisition d'un camion benne aux nouvelles normes européennes (avec reprise de l'ancien)
Gain énergétique de -16%, diminution CO₂ (-17%)



Mise en place d'un stand de fabrication de produits ménagers écologiques avec les enfants du Conseil Municipal d'Enfants lors du Village en Fête 2017



Organisation sur la commune d'une réunion publique sur la Prime Air Bois en partenariat avec l'ALEC.



Aménagement d'un espace vert pour la création d'un jardin pédagogique. Les plantations faites par la Mairie sont cultivées librement par les habitants

2016



Lutte contre le gaspillage alimentaire avec le passage du repas de 5 à 4 composantes, la rédaction d'un nouveau marché et un travail de pesée régulier



Poursuite de la modernisation de l'éclairage public : pose de luminaires à LED sur le chemin Albert Camus



École élémentaire : travaux de modernisation du chauffage avec système de régulation et gestion à distance



Participation à la journée «tous à vélo» avec ateliers et animations (vélo jus de fruits, décoration de vélos, parcours sécurité routière, témoignage...)



Fabrication et installation d'un hôtel à insectes et d'une dizaine de cabanes à oiseaux avec les enfants du Centre de loisirs

ORGANISATION ET MOYENS

Un comité de pilotage composé du Maire, de l' élu référent PAEC, de l' élu Travaux Urbanisme Environnement, de la DGS, du DST, d'agents techniques, de la référente PAEC et de l'ALEC, se réunit une fois par an. Un suivi mensuel sur l'avancement des actions est réalisé par la référente PAEC et la DGS

OBJECTIFS 2014 - 2020

Consommation d'énergie :

-17%

Emissions de CO₂ :

-18%

POLLUANTS ATMOSPHERIQUES

NOx (oxydes d'azote) :

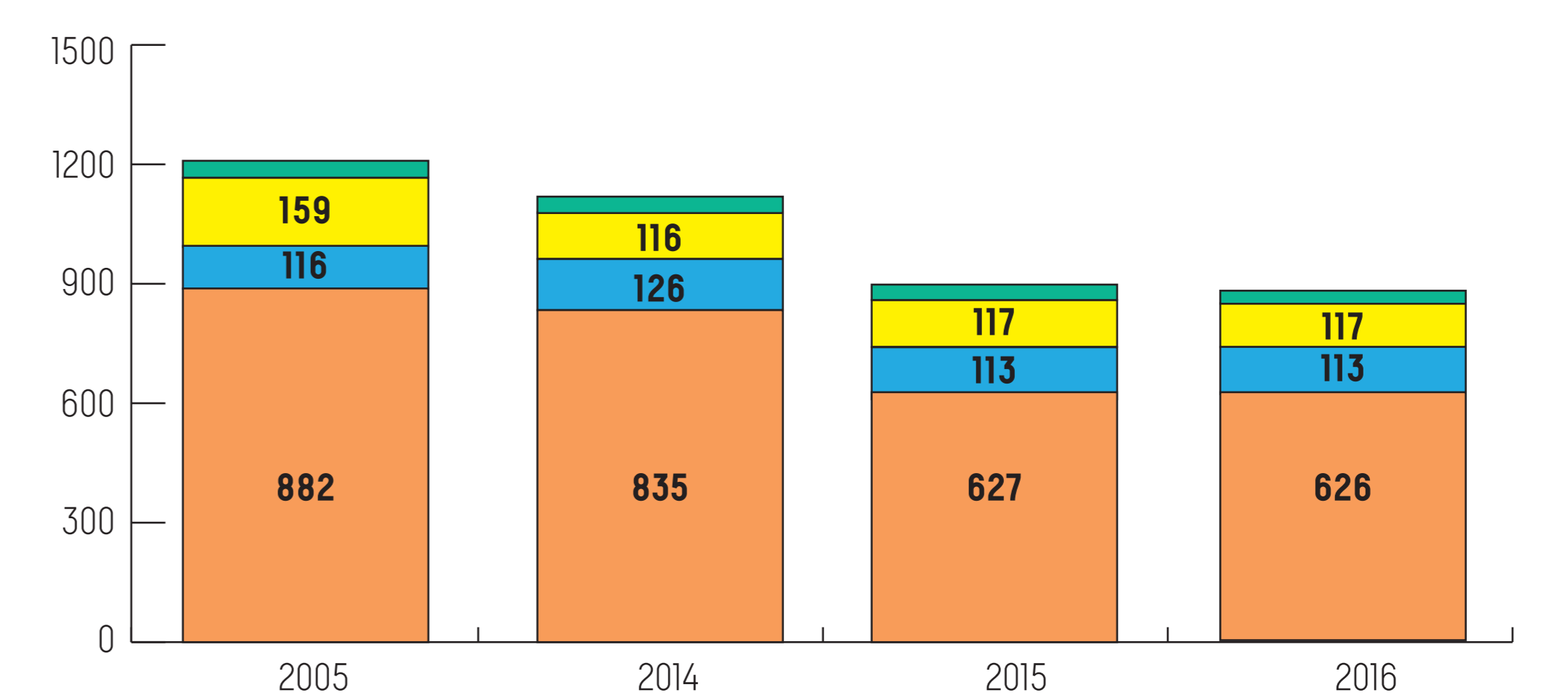
-16%

PM10 (particules fines) :

-25%

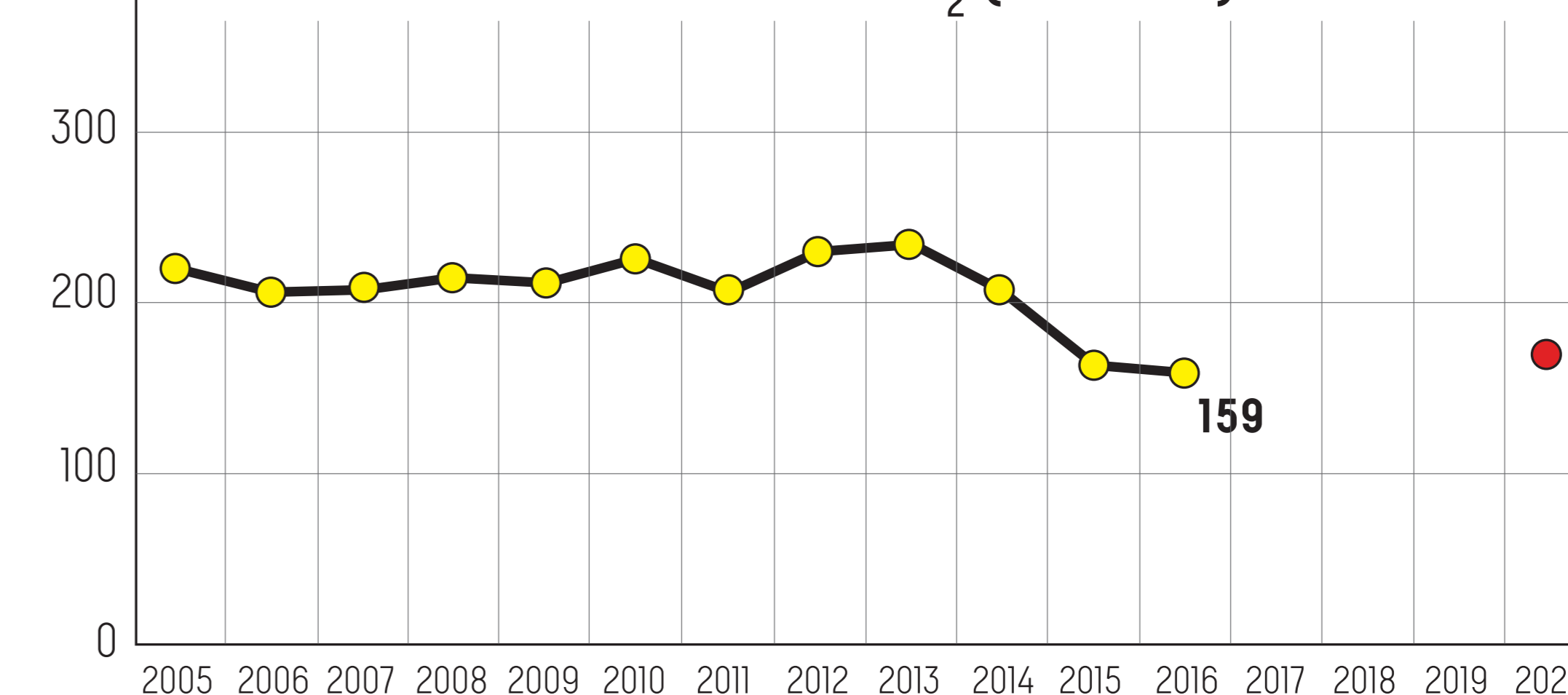
PATRIMOINE COMMUNAL

ÉVOLUTION DES CONSOMMATIONS D'ÉNERGIE (MWH)



ÉVOLUTION PAR RAPPORT À L'ANNÉE DE RÉFÉRENCE 2014 : **-20,9 %**

ÉVOLUTION DES ÉMISSIONS DE CO₂ (TONNES)



ÉVOLUTION PAR RAPPORT À L'ANNÉE DE RÉFÉRENCE 2014 : **-23 %**

ZOOM POISAT

Engagement dans le Plan Air Énergie Climat Local : 2005 / Parcours 3

35 agents

2208 habitants

Élu référent David Wager

Contact Sandra Ferrucci (sandra.ferrucci@ville-posat.fr)



GRENOBLE ALPES MÉTROPOLE

