



ACTIONS PHARES 2020



Préfiguration d'un projet de préservation de la biodiversité des falaises du Vercors, avec 6 autres communes dont 4 de Grenoble-Alpes Métropole et 2 du Vercors.



Mise en œuvre du plan de gestion de l'ENS de la Colline de Comboire : inventaire de la flore supérieure, étude d'organisation de la fréquentation.



Intégration au périmètre de déoustication du département de l'Isère. Diagnostic des bâtiments communaux et actions pour limiter la prolifération des moustiques, sensibilisation des habitants.



Organisation du mois de la Nuit : en partenariat avec GreenAlp, expérimentation de températures de couleurs plus chaudes dans le bourg et d'extinction de l'éclairage en cours de nuit sur la partie haute de la commune, etc.



Chantier de restauration de la fonction de protection des chutes de blocs de la forêt communale.

ACTIONS PHARES 2019



Asservissement du chauffage de la salle de spectacle Le Déclic au logiciel de réservation des salles.



Poursuite de la démarche d'optimisation des éclairages intérieurs dans les bâtiments communaux.



Changement de la chaudière de l'école de musique.



Plan lumière : remplacement des luminaires existants à fortes puissances par des LED gradables et installation d'horloges astronomiques.



Généralisation du tri sélectif dans les bâtiments communaux. Participation aux dispositifs de Grenoble-Alpes-Métropole : gaspillage alimentaire des cantines ; 1,2, tri écoles.

INFOS COMMUNE

Date d'engagement : 2005

Niveau d'engagement choisi par la commune : parcours 3

Nombre d'habitants : 8130

Élu référent : Yannick Pasdrmadjian

Contact : Aurélia Postoly - aurelia.postoly@ville-claix.fr

OBJECTIFS 2014-2020

SUR LE PATRIMOINE COMMUNAL

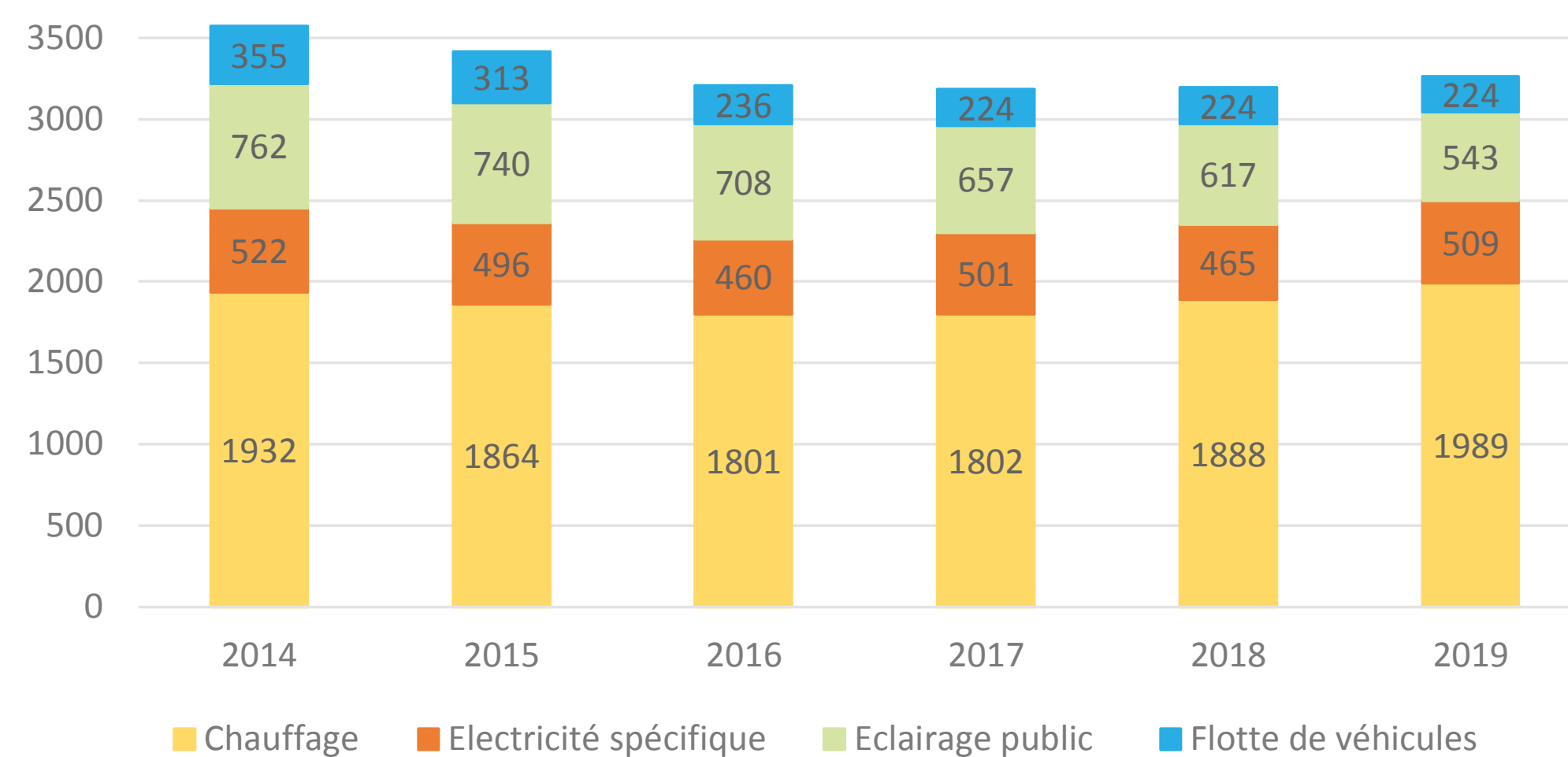
Consommations d'énergie **-13%** | **Emissions de CO₂** **-14%**

Polluants atmosphériques

NOx (Oxydes d'Azote) **-23%** | **PM10 (particules fines)** **-22%**

SUIVI

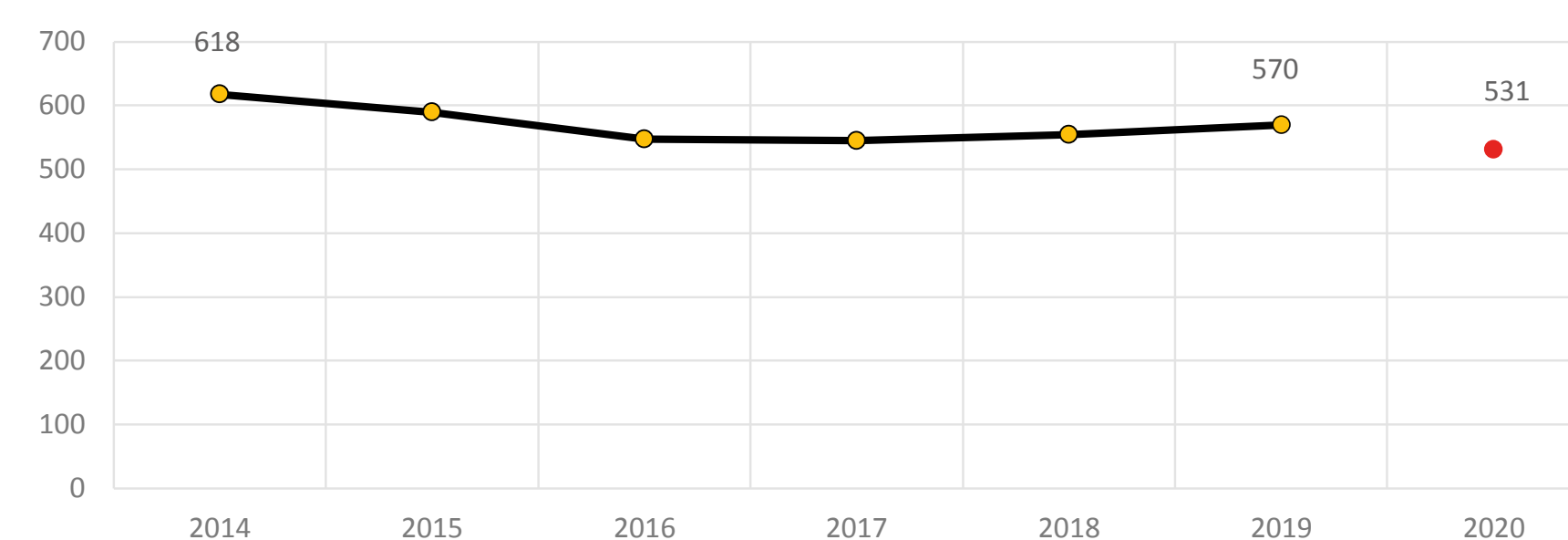
Évolution des consommations d'énergie (MWh)



Les données « flotte de véhicules » n'étant pas disponibles pour 2018 et 2019, elles ont été estimées sur la base de 2017

→ Évolution par rapport à l'année de référence 2014 : **-8.6%**

Évolution des émissions de CO₂ (tonnes)



→ Évolution par rapport à l'année de référence 2014 : **-7.7%**

ORGANISATION ET MOYENS

Un groupe de travail réunit les élus et les techniciens de la Direction Technique Aménagement et Environnement.