

ÉCHIROLLES

Bilan annuel 2020

Plan Climat Air Énergie

Métropolitain

**Jouons
collectif
pour
le climat**

ACTIONS PHARES 2020




Mise en service de la centrale photovoltaïque de l'Hôtel de Ville pour un fonctionnement en autoconsommation.



Mur|Mur : 5 nouvelles copropriétés intègrent le dispositif pour la réhabilitation thermique de 132 logements.



Développement de l'outil O.A.S.I.S « Observatoire pour l'Analyse et le Suivi de l'îlot de chaleur et de la Surchauffe estivale ».



Démarrage du projet de transformation de la cour de l'école Marcel David et de ses abords en îlot de fraîcheur urbain.



Politique énergétique et climatique de la Ville labellisée Cit'ergie Gold, un nouveau Plan Climat Air Energie 2020-2026.



Déploiement des points d'apport volontaire à l'Hôtel de Ville pour favoriser le tri des déchets.

ACTIONS PHARES 2019



Mur|Mur : soutien à la rénovation thermique de 2 copropriétés supplémentaires, représentant la réhabilitation de 278 logements.




Installation d'une troisième centrale photovoltaïque dans le cadre du projet « solaire d'Ici » : 36 kWc sur la toiture de l'école Vaillant Couturier.



Engagement de la Ville et du CCAS dans la démarche M'PRO et développement d'un nouveau plan de mobilité.



Engagement de la Ville dans le projet 1,2 tri écoles : tables de tri dans les restaurants scolaires, formations au tri des déchets agents/éducation.



En collaboration avec la LPO, aménagement d'un passage à écureuils au-dessus de l'avenue Salvador Allende.

INFOS COMMUNE

Date d'engagement : 2005

Niveau d'engagement choisi par la commune : parcours 3

Nombre d'agents/salariés : 1 009

Nombre d'habitants : 35 855

Élu référent : Daniel Besson

Contact : Agnès Quesne - a.quesne@ville-echirolles.fr

OBJECTIFS 2014-2020

SUR LE PATRIMOINE COMMUNAL

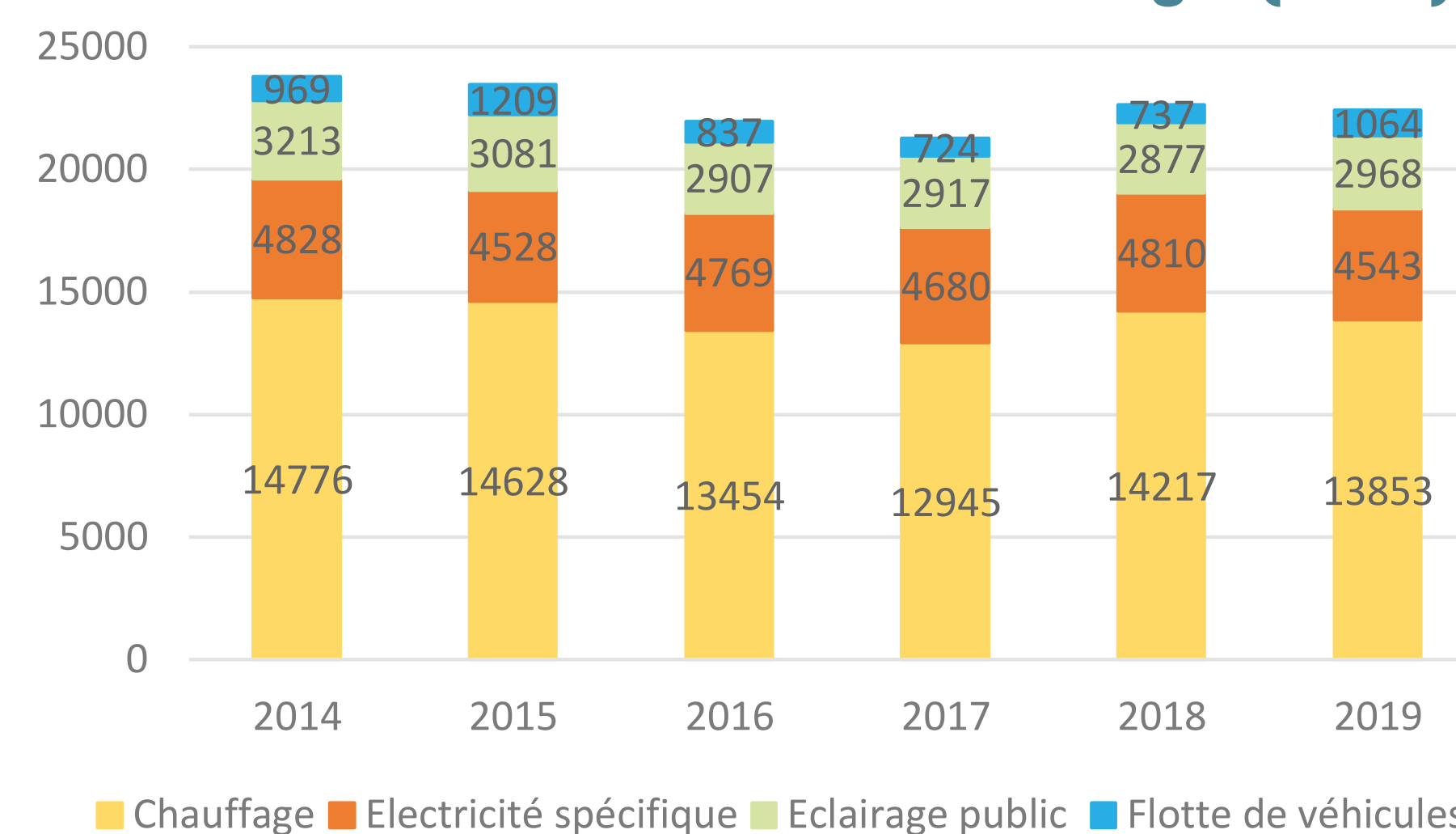
Consommations d'énergie	-6%	Emissions de CO₂	-22%
--------------------------------	------------	------------------------------------	-------------

Polluants atmosphériques

NOx (Oxydes d'Azote)	-8%	PM10 (particules fines)	-8%
-----------------------------	------------	--------------------------------	------------

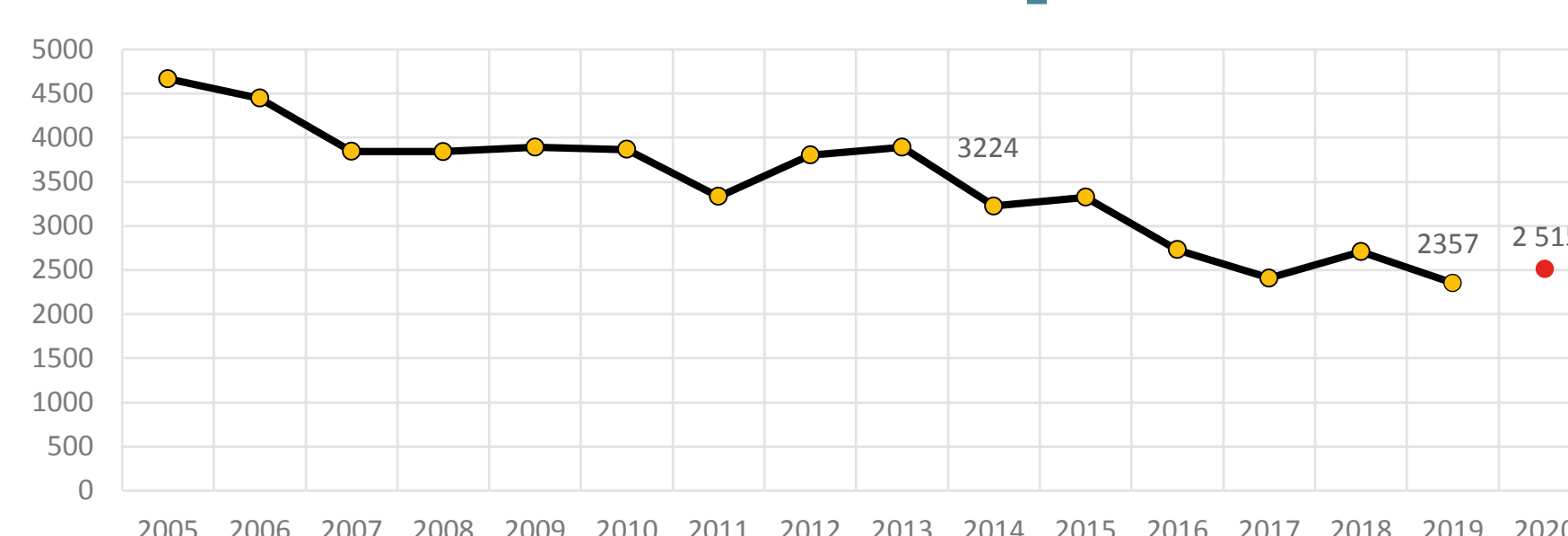
SUIVI

Evolution des consommations d'énergie (MWh)



➔ Évolution par rapport à l'année de référence 2014 : **-5.7%**

Évolution des émissions de CO₂ (tonnes)



➔ Évolution par rapport à l'année de référence 2014 : **-26.9%**

ORGANISATION ET MOYENS

Pilotage assuré par le service Environnement et Développement Durable.

Des comités techniques inter-services ad-hoc sur l'adaptation au changement climatique, la mobilité et la gestion des déchets.

Le comité technique et le comité de pilotage du Plan Climat sont ceux du dispositif Cit'ergie.